



# สรุปสถานการณ์ให้บริการฉีดวัคซีนโควิด 19

ประจำวันอาทิตย์ที่ 25 กันยายน 2565

(ข้อมูล ณ วันที่ 24 กันยายน 2565 เวลา 18.00 น.)





# สรุปผลการให้บริการฉีดวัคซีนโควิด 19 ประจำวันอาทิตย์ที่ 25 กันยายน 2565

(ข้อมูล ณ วันที่ 24 กันยายน 2565 เวลา 18.00 น.)



จำนวนผู้ได้รับวัคซีน		เพิ่มขึ้นวันนี้		ตั้งแต่วันที่ 28 กุมภาพันธ์ 2564		จำแนกตามบริษัทผู้ผลิต							
		เพิ่มขึ้น	+	โดส	สะสม	โดส	บริษัท	จำนวน					
จำนวนผู้ได้รับวัคซีน	รายใหม่		+	30,763	โดส	สะสม	143,266,311	โดส	บริษัท	จำนวน			
		เข็มที่ 1		+	4,121	ราย	สะสม	57,319,964	ราย	Sinovac	26,535,028	โดส	
			Sinovac			6			22,926,842				
			AstraZeneca			0			14,096,417		AstraZeneca	48,693,842	โดส
			Sinopharm			70			7,586,479				
			Pfizer			3,844			11,883,239		Sinopharm	14,871,142	โดส
			Moderna			201			826,987				
		เข็มที่ 2		+	6,777	ราย	สะสม	53,825,963	ราย	Pfizer	45,931,364	โดส	
			Sinovac			0			3,608,186				
			AstraZeneca			0			28,679,520		Moderna	7,234,935	โดส
			Sinopharm			41			7,284,663				
			Pfizer			6,590			13,294,122				
			Moderna			146			959,472				
		เข็มที่ 3 ขึ้นไป		+	19,865	ราย	สะสม	32,120,384	ราย				
			Sinovac			0			0				
AstraZeneca				307			5,917,905						
Sinopharm				0			0						
Pfizer				16,236			20,754,003						
Moderna				3,322			5,448,476						
จำนวนผู้ที่ได้รับ		1 เข็ม		57,319,964	ราย	2 เข็ม	53,825,963	ราย	3 เข็ม ขึ้นไป	32,120,384	ราย		
ร้อยละ ผู้ได้รับวัคซีน				82.4			77.4			46.2			

\*หมายเหตุ: รายงานการฉีดวัคซีนโควิด 19 ในฐานข้อมูล MOPH IC เพิ่มขึ้น 30,763 ราย แยกเป็นการฉีดวัคซีนวันนี้ ณ เวลา 18.00 น. จำนวน 0 ราย และรายงานย้อนหลังจากหน่วยบริการ ในวันนี้ จำนวน 20,284 คน ทั้งนี้ได้ปรับฐานประชากร ปี 2565 ตามมติการประชุม ศบค. เป็นจำนวน 69,556,204 คน

ที่มา: กระทรวงสาธารณสุข



# ผลการให้บริการวัคซีนโควิด 19 ในกลุ่มเป้าหมายหลัก

กลุ่มเป้าหมายหลัก	จำนวน เป้าหมาย (คน)	เข็มที่ 1 สะสม (โดส)	เพิ่มขึ้นวันนี้ (โดส)	เข็มที่ 2 สะสม (โดส)	เพิ่มขึ้นวันนี้ (โดส)	เข็มที่ 3 สะสม (โดส)	เพิ่มขึ้นวันนี้ (โดส)	เข็มที่ 4 สะสม ขึ้นไป (โดส)	เพิ่มขึ้นวันนี้ (โดส)
ผู้ที่มีอายุ 60 ปีขึ้นไป 	12,704,543	10,749,619	108	10,252,086	193	5,512,093	816	990,871	2,147
ความครอบคลุม (ร้อยละ)		84.6		80.7		43.4		7.8	
ผู้ที่มีอายุ 5 – 11 ปี 	5,150,082	3,327,895	1,510	2,491,858	4,155	56,005	1,511	-	-
ความครอบคลุม (ร้อยละ)		64.6		48.4		1.1		-	-

ที่มา : ฐานข้อมูลการฉีดวัคซีนกระทรวงสาธารณสุข (MOPH Immunization Center) และกองดิจิทัลเพื่อการควบคุมโรค

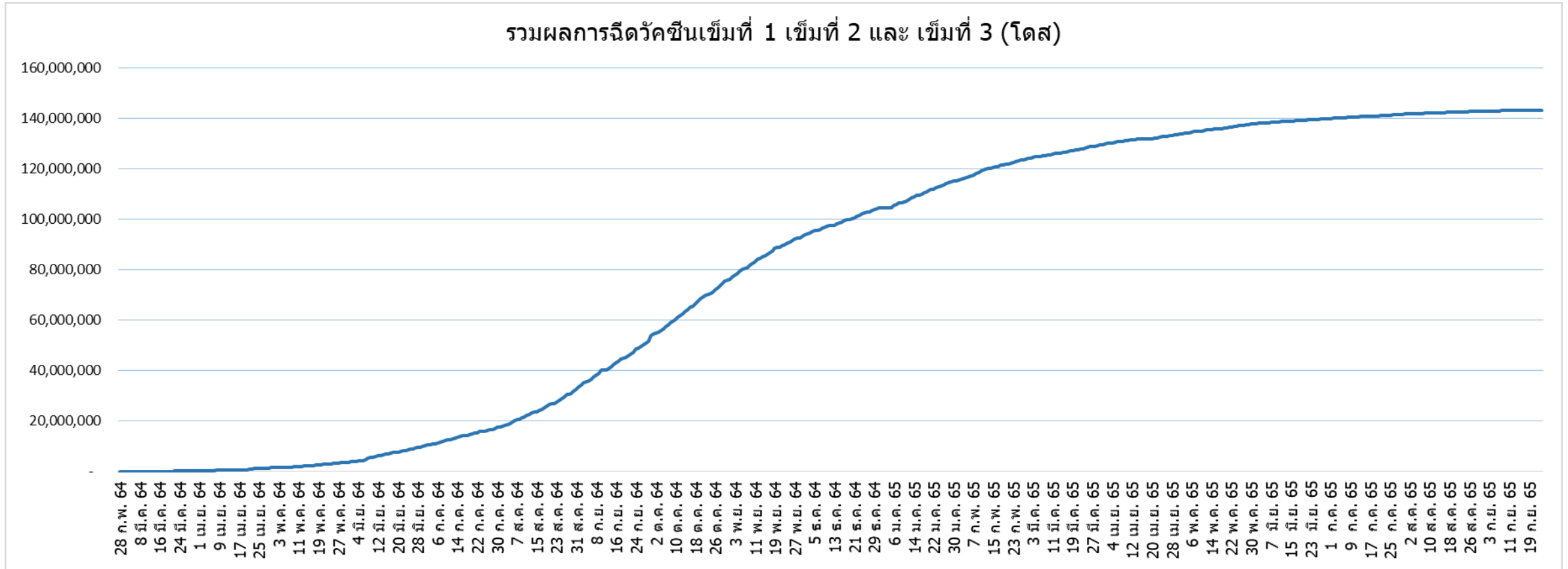
ข้อมูล ณ วันที่ 24 กันยายน 2565 เวลา 18.00 น.



กองควบคุมโรค

# จำนวนผู้ที่ได้รับวัคซีนโควิด 19 เข็มที่ 1 เข็มที่ 2 และเข็มที่ 3 (วันที่ 28 ก.พ. 64 – 24 ก.ย. 65)

รวมผลการฉีดวัคซีนเข็มที่ 1 เข็มที่ 2 และ เข็มที่ 3 (โดส)



ที่มา : ฐานข้อมูลการฉีดวัคซีนกระทรวงสาธารณสุข (MOPH Immunization Center)



Thank you

